

PLAN DE FORMATION

ADMINISTRER JIRA

2 JOURS



FORMATION ADMINISTRER JIRA

Durée : 2 jours (14 heures)

Nombre de participants : 1 à 8 personnes

Coût de la formation :

- En intra-entreprise : 3000€ HT par jour
- En inter-entreprise : 950€ HT par participant par jour

Délai d'accès : Dates à définir selon les disponibilités de chacun, contactez-nous pour planifier votre session.

Modalités d'accès : Obtenir un score minimal de 3/5 à notre **QCM en ligne**.

Pré-requis : Connaître les bases de Jira.

Méthodes mobilisées et modalités d'évaluation : Présentation de supports, exercices et QCM en fin de formation.

Taux de satisfaction des stagiaires : 3,75/4

Formation accessible aux personnes à mobilité réduite. Pour toute autre situation de handicap, contactez-nous afin d'adapter la formation ou de vous orienter vers un autre organisme.

Notre formation **Administrer Jira** repose sur 2 jours alternant théorie et travaux pratiques pour **maîtriser une administration efficace** et cohérente de Jira. Vous apprendrez au sein de notre formation les bonnes pratiques pour créer de nouvelles configurations pour vous permettre de **résoudre vos problématiques métiers** via l'implémentation de projets dans Jira.

Nos formateurs sont tous **certifiés Jira** pour vous garantir une formation et une intervention complète et de qualité. En participant à cette formation, vous bénéficierez de l'expérience de nos **consultants experts Jira** en vous appuyant sur de vrais cas pratiques.

OBJECTIFS DE LA FORMATION


Choisir Modus Create pour **devenir administrateur Jira**, c'est bénéficier de contenus concrets, interactifs et attractifs en phase avec les attentes des participants. **Être formé par Modus Create**, c'est aussi :



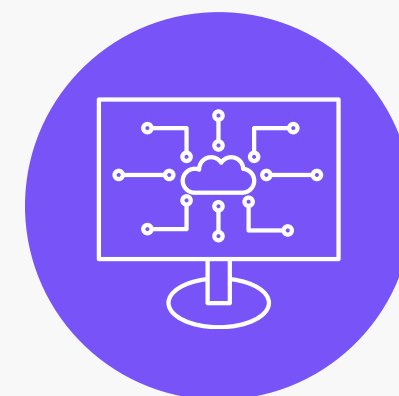
Être **autonome** sur la gestion de son instance **Jira**



Configurer de nouveaux projets dans **Jira**



Administrer Jira dans le respect des bonnes pratiques




Maîtriser le déploiement d'une instance **Jira**

DÉROULÉ DE LA FORMATION



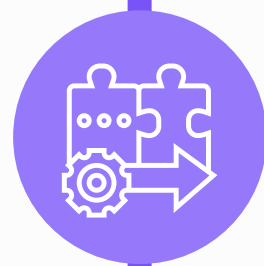
Module 1

Mettre en place Jira



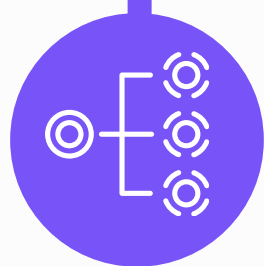
Module 2

Gérer les utilisateurs



Module 3

Administrer un projet Jira



Module 4

Maintenir une instance Jira

- ✓ Suivre la bonne méthodologie
- ✓ Choisir la version de Jira adaptée
- ✓ Optimiser les plateformes

- ✓ Gérer les utilisateurs dans Jira
- ✓ Contrôler les autorisations

- ✓ Configurer un projet dans Jira
- ✓ Modifier un cycle de vie
- ✓ Créer un formulaire
- ✓ Personnaliser un champ

- ✓ Définir les paramètres disponibles
- ✓ Personnaliser une instance Jira

INFOS PRATIQUES

Modus Create, est un organisme de formation agréé. La formation Administrer Jira peut être financée grâce aux opérateurs de compétences OPCO.

Twybee / Modus Create

N° AGRÉMENT : 846 917 54269

- Retrouvez votre OPCO à partir du code APE ou NAF de votre entreprise grâce au moteur de recherche dédié.
- Demandez la prise en charge de la formation.
- Contactez votre OPCO avant de débuter la formation.

CE QU'ILS PENSENT DE NOS FORMATIONS

Mélanie



J'ai apprécié la répartition théorique vs la pratique, le support, la disponibilité et la réactivité sur nos questions, les connaissances des consultants. J'ai apprécié l'approche pédagogique pour nous faire comprendre la complexité de tous les systèmes.

Franck



La formatrice est très disponible, la présentation claire, les exemples pertinents et adaptés à notre contexte. Le contenu est dense, mais le temps nécessaire est pris pour s'arrêter sur les questions / points bloquants.

Inscrivez-vous : sales@moduscreate.com

