


**PLAN DE FORMATION**

# **BIGPICTURE**

**1 JOUR**



## FORMATION TRAVAILLER AVEC BIGPICTURE

 **Durée** : 1 jour (7 heures)

 **Nombre de participants** : 1 à 8 personnes

 **Coût de la formation** :


- En intra-entreprise : 3000€ HT
- En inter-entreprise : 950€ HT par participant

 **Délai d'accès** : Date à définir selon les disponibilités de chacun, contactez-nous pour planifier votre session.

 **Modalités d'accès** : Contactez-nous pour définir les modalités d'accès. Aucun pré-requis.

 **Méthodes mobilisées et modalités d'évaluation** : Présentation de supports, exercices et QCM en fin de formation.

 **Taux de satisfaction des stagiaires** : Nouvelle formation, aucune note n'a encore été collectée

 Formation accessible aux personnes à mobilité réduite. Pour toute autre situation de handicap, contactez-nous afin d'adapter la formation ou de vous orienter vers un autre organisme.

Notre formation **BigPicture** repose sur une journée alternant théorie et travaux pratiques pour **gérer la solution BigPicture**. Vous apprendrez au sein de notre formation les bonnes pratiques pour créer et administrer des **portefeuilles de projets**.

Nos formateurs sont tous **certifiés ACP-100 Jira administrator** pour vous garantir une formation et une intervention complète et de qualité. En participant à cette formation, vous bénéficierez de l'expérience de nos **consultants experts Jira** en vous appuyant sur de vrais cas pratiques.

## OBJECTIFS DE LA FORMATION

Choisir Modus Create pour **se former sur BigPicture**, c'est bénéficier de contenus concrets, interactifs et attractifs en phase avec les attentes des participants. **Être formé par Modus Create**, c'est aussi :



Savoir **créer et paramétrer** le périmètre d'un portefeuille de projets



**Maîtriser** les notions de hiérarchie de tâches et de dépendances



Maîtriser et paramétrer les différentes **vues Gantt** à disposition



**Administrer** BigPicture

# DÉROULÉ DE LA FORMATION




## Module 1

Découvrir l'interface de BigPicture



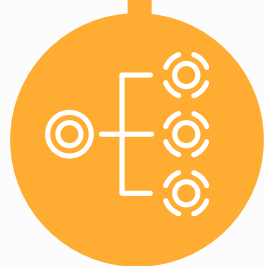
## Module 2

Structurer ses portefeuilles



## Module 3

Naviguer dans BigPicture



## Module 4

Administrer BigPicture

- ✓ Visualiser l'interface BigPicture
- ✓ Suivre la bonne méthodologie
- ✓ Consulter un portefeuille

- ✓ Créer un portefeuille de projets
- ✓ Définir le périmètre d'un portefeuille

- ✓ Découvrir les différentes vues
- ✓ Paramétrer les informations affichées
- ✓ Personnaliser à grande échelle

- ✓ Intégrer BigPicture avec Jira
- ✓ Gérer les profils BigPicture

## INFOS PRATIQUES

Modus Create, est un organisme de formation agréé. La formation Travailler avec BigPicture peut être financée grâce aux opérateurs de compétences OPCO.

Twybee / Modus Create

N° AGRÉMENT : 846 917 54269

- Retrouvez votre OPCO à partir du code APE ou NAF de votre entreprise grâce au moteur de recherche dédié.
- Demandez la prise en charge de la formation.
- Contactez votre OPCO avant de débuter la formation.

## CE QU'ILS PENSENT DE NOS FORMATIONS

**Mélanie**



J'ai apprécié la répartition théorique vs la pratique, le support, la disponibilité et la réactivité sur nos questions, les connaissances des consultants. J'ai apprécié l'approche pédagogique pour nous faire comprendre la complexité de tous les systèmes.

**Franck**



La formatrice est très disponible, la présentation claire, les exemples pertinents et adaptés à notre contexte. Le contenu est dense, mais le temps nécessaire est pris pour s'arrêter sur les questions / points bloquants.

Inscrivez-vous : [sales@moduscreate.com](mailto:sales@moduscreate.com)

