

PLAN DE FORMATION

TRAVAILLER AVEC JIRA SOFTWARE


1 JOUR



FORMATION TRAVAILLER AVEC JIRA SOFTWARE


 **Durée** : 1 jour (7 heures)

 **Nombre de participants** : 1 à 8 personnes

 **Coût de la formation** :


- En intra-entreprise : 3000€ HT
- En inter-entreprise : 950€ HT par participant

 **Délai d'accès** : Date à définir selon les disponibilités de chacun, contactez-nous pour planifier votre session.

 **Modalités d'accès** : Contactez-nous pour définir les modalités d'accès. Aucun pré-requis.

 **Méthodes mobilisées et modalités d'évaluation** : Présentation de supports, exercices et QCM en fin de formation.

 **Taux de satisfaction des stagiaires** : 3,8/4

 Formation accessible aux personnes à mobilité réduite. Pour toute autre situation de handicap, contactez-nous afin d'adapter la formation ou de vous orienter vers un autre organisme.

Notre formation **Travailler avec Jira Software** repose sur 1 journée alternant théorie et travaux pratiques pour **maîtriser l'utilisation** au quotidien de Jira. Vous apprendrez au sein de notre formation les bonnes pratiques pour personnaliser vos tableaux agiles et réaliser votre reporting.

Nos formateurs sont tous **certifiés ACP-100 Jira administrator** pour vous garantir une formation et une intervention complète et de qualité. En participant à cette formation, vous bénéficierez de l'expérience de nos **consultants experts Jira** en vous appuyant sur de vrais cas pratiques.

OBJECTIFS DE LA FORMATION

Choisir Modus Create pour **devenir utilisateur avancé de Jira**, c'est bénéficier de contenus concrets, interactifs et attractifs en phase avec les attentes des participants. **Être formé par Modus Create**, c'est aussi :



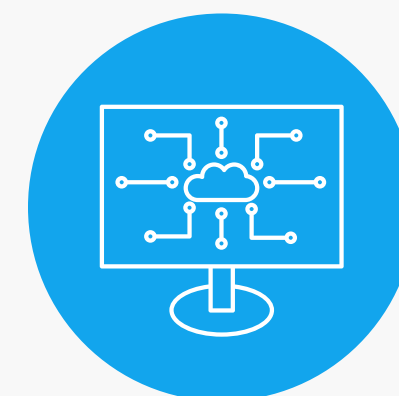
Être **autonome** dans l'utilisation de **Jira**



Personnaliser ses tableaux **Scrum** et **Kanban**



Utiliser Jira dans le respect des **bonnes pratiques**




Construire son reporting dans Jira

DÉROULÉ DE LA FORMATION



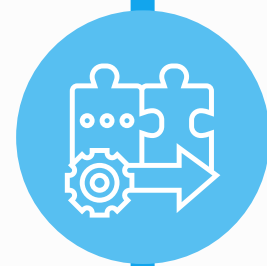
Module 1

Découvrir les principes de Jira Software



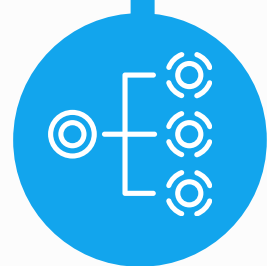
Module 2

Maîtriser les tickets Jira Software



Module 3

Construire son reporting



Module 4

Configurer ses tableaux agiles

- ✓ Découvrir l'interface
- ✓ Comprendre le vocabulaire
- ✓ Identifier les différents rôles

- ✓ Créer de nouveaux tickets
- ✓ Maîtriser les actions disponibles

- ✓ Effectuer une recherche
- ✓ Créer un tableau de bord efficace
- ✓ Suivre les rapports agiles

- ✓ Scrum vs Kanban
- ✓ Personnaliser un tableau agile

INFOS PRATIQUES

Modus Create, est un organisme de formation agréé. La formation Travailler avec Jira Software peut être financée grâce aux opérateurs de compétences OPCO.

Twybee / Modus Create

N° AGRÉMENT : 846 917 54269

- Retrouvez votre OPCO à partir du code APE ou NAF de votre entreprise grâce au moteur de recherche dédié.
- Demandez la prise en charge de la formation.
- Contactez votre OPCO avant de débuter la formation.

CE QU'ILS PENSENT DE NOS FORMATIONS

Samir



Formation complète pour l'utilisation de Jira. Le formateur est disponible et clair dans ses explications, il prend le temps de répondre à nos interrogations. Support de cours de qualité.

Dimitri



La formation est intéressante pour acquérir les bases de l'utilisation de Jira puis comprendre les détails des tableaux Scrum et Kanban. J'ai apprécié les cas pratiques car cela permet de mettre en application les connaissances.

Inscrivez-vous : sales@moduscreate.com

